


# INSTRUKCJA POSTĘPOWANIA NA WYPADEK POŻARU


dla budynku Środowiskowego Laboratorium Ciężkich Jonów  
w Uniwersytecie Warszawskim


## I ALARMOWANIE WEWNĘTRZNE

Każdy, kto zauważy pożar obowiązany jest niezwłocznie zawiadomić osoby znajdujące się w strefie zagrożenia w celu podjęcia działań: alarmowych, ratowniczych, ewakuacyjnych, za pomocą wewnętrznych środków alarmowania wykonać następujące czynności:

- wcisnąć przycisk  sygnalizatora pożarowego umieszczonego w pobliżu wyjść ewakuacyjnych z budynku,
- powiadomić o zaistniałej sytuacji służby ochrony obiektu.

## II ALARMOWANIE STRAŻY POŻARNEJ

 nr **998** lub **844-00-71** - Jednostka Ratowniczo-Gaśnicza Państwowej Straży Pożarnej w Warszawie ul. Polna 1

 nr **998** Straż Pożarna, Fire Brigade, Feuerwehr

 nr **999** Pogotowie Ratunkowe, Ambulance Service, Notarzt

 nr **997** Pogotowie Policji, Police, Polizei

◆ **Po uzyskaniu telefonicznego połączenia należy podać:**

- adres, miejsce pożaru, ulica, nr domu, piętro;
- co się pali;
- czy istnieje zagrożenie życia ludzkiego;
- dane personalne oraz nr telefonu, z którego się mówi.

◆ **Udziel pomocy osobom poszkodowanym lub zagrożonym.**

◆ **W miarę możliwości zabezpiecz mienie ewakuowane przed osobami postronnymi.**

◆ **Jednak nie narażaj zdrowia lub życia dla jego ratowania.**

## III AKCJA RATOWNICZO-GAŚNICZA

UWAGA: NIE RYZYKUJ ŻYCIA DLA RATOWANIA MIENIA

Równocześnie z alarmowaniem o niebezpieczeństwie należy przystąpić do gaszenia pożaru za pomocą podręcznego sprzętu gaśniczego będącego na wyposażeniu budynku w miejscach oznakowanych:

GAŚNIC



śniegowych, proszkowych

HYDRANTU



Z pomieszczeń objętych pożarem należy wyłączyć dopływ energii elektrycznej głównym wyłącznikiem prądu.



Wodą nie wolno gasić pożarów urządzeń elektrycznych będących pod napięciem oraz cieczy łatwopalnych.



- ◆ Pamiętaj o zasadach bezpieczeństwa przy użyciu gaśnic!

#### IV EWAKUACJA

Z chwilą powstania pożaru, po alarmowaniu i podjęciu działań ratowniczo-gaśniczych, należy niezwłocznie:

- ◆ skierować się do najbliższej drogi ewakuacyjnej prowadzącej na zewnątrz budynku, oznakowanej podświetlonymi tablicami lub znakami ewakuacyjnymi określonymi poniżej:

kierunek wyjścia



drzwi ewakuacyjne



wyjście z budynku



**UWAGA: Podczas ewakuacji nie wywołuj paniki, opanuj strach i lęk, nie używaj windy do ewakuacji a po wyjściu na zewnątrz budynku stań w bezpiecznym miejscu.**

W przypadku konieczności należy ściśle wykonywać polecenia służb ratowniczo-gaśniczych biorących udział w akcji.

**PODSTAWA PRAWNA:**

§ 4, ust. 2, pkt. 1 - Rozp. MSW, z dn. 3.11.1992 r. - Dz. U. Nr 92, poz. 460.  
Znaki ewakuacyjne oraz ochrony p-poż. wg PN-92/N-01256/02 i 01

*Janusz Chojński*  
ZŁCA DYREKTORA  
.....  
dr Janusz Chojński  
Zatwierdził

*Tarcisz Marciw*  
.....  
Sporządził